





CONCEPTO	MUNICIPIO	SAPAS	CONSOLIDADO
Flujos de Efectivo de las Actividades de Gestión			
Origen	58,021,072.12	14,890,021.51	72,911,093.63
Impuestos	15,170,780.19	-	15,170,780.19
Contribuciones de mejoras	-	-	-
Derechos	3,316,217.79	14,785,214.51	18,101,432.30
Productos de Tipo Corriente	6,541.79	-	6,541.79
Aprovechamientos de Tipo Corriente	645,313.35	104,807.00	750,120.35
Ingresos por Ventas de Bienes y Servicios Producidos en Establecimientos del Gobierno	-	-	-
Otras Contribuciones Causadas en Ejercicios Anteriores	-	-	-
Participaciones y Aportaciones	38,882,219.00	-	38,882,219.00
Participaciones	24,268,787.00	-	24,268,787.00
Aportaciones	14,613,432.00	-	14,613,432.00
Convenios	-	-	-
Transferencias, Asignaciones y Subsidios y Otras Ayudas	-	-	-
Transferencias Internas y Asignaciones al Sector Público	-	-	-
Transferencias al Resto del Sector Público	-	-	-
Subsidios y Subvenciones	-	-	-
Ayudas Sociales	-	-	-
Pensiones y Jubilaciones	-	-	-
Otros Ingresos y Beneficios	-	-	-
Aplicación	42,496,231.10	8,465,465.89	50,961,696.99
Servicios Personales	19,511,180.53	3,768,609.66	23,279,790.19
Materiales y Suministros	5,770,090.67	1,161,103.65	6,931,194.32
Servicios Generales	8,242,117.18	3,535,752.58	11,777,869.76
Transferencias, Asignaciones, Subsidios y Otras Ayudas	8,972,842.72	-	8,972,842.72
Transferencias Internas y Asignaciones al Sector Público	-	-	-
Transferencias al Resto del Sector Público	-	-	-
Subsidios y Subvenciones	577,185.45	-	577,185.45
Ayudas Sociales	7,198,435.33	-	7,198,435.33
Pensiones y Jubilaciones	1,197,221.94	-	1,197,221.94
Transferencias a Fideicomisos, Mandatos y Contratos Análogos	-	-	-
Transferencias a la Seguridad Social	-	-	-
Donativos	-	-	-
Transferencias al Exterior	-	-	-
Participaciones y Aportaciones	-	-	-
Participaciones	-	-	-
Aportaciones	-	-	-
Convenios	-	-	-
Flujos netos de Efectivo por Actividades de Operación	15,524,841.02	6,424,555.62	21,949,396.64
Flujos de Efectivo de las Actividades de Inversión			
Origen	-	-	-
Contribuciones de Capital	-	-	-
Venta de Activos Físicos	-	-	-
Otros	-	-	-
Aplicación	5,639,562.16	-	5,639,562.16

CONCEPTO	MUNICIPIO	SAPAS	CONSOLIDADO
Bienes Inmuebles y Muebles	547,029.98	-	547,029.98
Construcciones en Proceso (Obra Pública)	5,092,532.18	-	5,092,532.18
Otros	-	-	-
Flujos netos de Efectivo por Actividades de Inversión	- 5,639,562.16	-	- 5,639,562.16
Flujo de Efectivo de las Actividades de Financiamiento			
Origen	7,325,553.75	142,993.01	7,468,546.76
Endeudamiento Neto	-	-	-
Interno	-	-	-
Externo	-	-	-
Incremento de Otros Pasivos	7,325,553.75	142,993.01	7,468,546.76
Disminución de Activos Financieros	-	-	-
Aplicación	12,021,569.98	77,791.82	12,099,361.80
Incremento de Activos Financieros	-	-	-
Servicios de la Deuda	-	-	-
Interno	-	-	-
Externo	-	-	-
Disminución de otros Pasivos	12,021,569.98	77,791.82	12,099,361.80
Flujos netos de Efectivo por Actividades de Financiamiento	- 4,696,016.23	65,201.19	- 4,630,815.04
Incremento/Disminución Neta en el Efectivo y Equivalentes al Efectivo	5,189,262.63	6,489,756.81	11,679,019.44
Efectivo y Equivalentes al Efectivo al Inicio del Ejercicio	6,331,068.08	929,753.87	7,260,821.95
Efectivo y Equivalentes al Efectivo al Final del Ejercicio	11,520,330.71	7,419,510.68	18,939,841.39


PRESIDENCIA MUNICIPAL
H. AYUNTAMIENTO
CONSTITUCIONAL
ZACAPU, MICH.
2018 - 2021

C. LUIS FELIPE LEON BALBANERA
PRESIDENTE MUNICIPAL





MICHOACÁN DE OCAMPO
H. AYUNTAMIENTO
CONSTITUCIONAL 2018-2021
TESORERIA
ZACAPU, MICHOACÁN

L.C.P. IGNACIO RUIZ GOMEZ
TESORERO MUNICIPAL

CONTRALORIA
H. AYUNTAMIENTO
CONSTITUCIONAL
ZACAPU, MICH.
2018 - 2021

LIC. MARTIN ARREDONDO MENDEZ
CONTRALOR MUNICIPAL

SISTEMA DE AGUA POTABLE - ALCANARILLADO Y SUMINISTRO DE TAPAS
SAPAS
ZACAPU

ARQ. FERNANDO HUANTE HERRERA
DIRECTOR DEL SISTEMA DE AGUA POTABLE

"Bajo protesta de decir verdad, declaramos que este reporte y sus notas son razonablemente correctos, y son responsabilidad del emisor."